Bien choisi et entretenir Son filtre

Bien choisi son filtre

- La capacité doit être supérieur à le puissance de la pompe.
  ex: une pompe de 10m3/h le filtre doit être de 11-12m3/h (il ne faut pas non plus surdimensionner.

- En fonction de la configuration de votre local vous devrez prendre un filtre avec une vanne sur le côté ou sur le dessus. Dans l'idéal la vanne sur le côté est plus pratique.

- Pour la charge filtrante, deux possibilité:
  - du sable: deux granulométries à mettre (1/3 de gravier et 2/3 de sable).
  Durée de vie du sable maximum 5 ans.
  - du verre : deux granulométries (1/3 de verre gros et 2/3 de verre fin).
  Durée de vie 8-à 9 ans.
  Lors des lavages on utilise moins d'eau que pour du sable.
  La finesse de filtration avec du verre est plus fine que du sable.

Bien choisi et entretenir Son filtre

Entretenir son filtre

Sur le filtre il y a un manomètre. Si celui est dans la couleur « orange/rouge » cela indique qu'il faut réaliser un lavage.

Si vous avez eu des algues, une fois traité il faut réaliser un lavage

<u>Fonctionnement du filtre:</u>

1- filtration

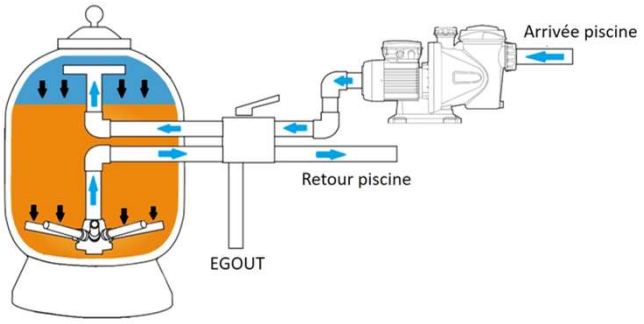

2- Lavage

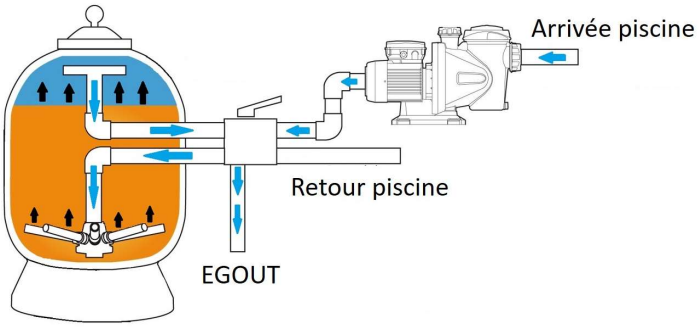

3- rinçage

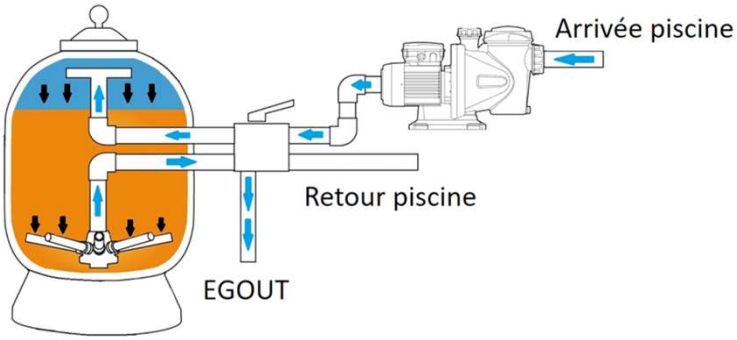

4- circulation

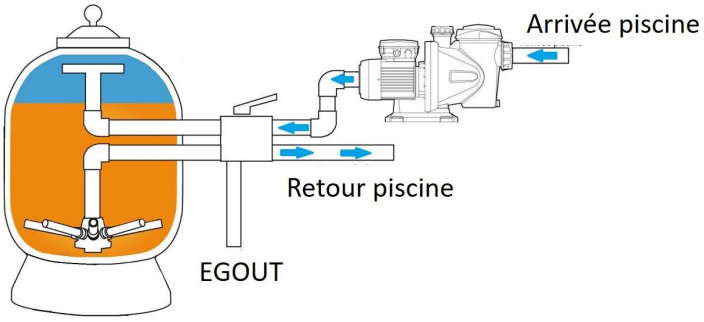

5- Egout

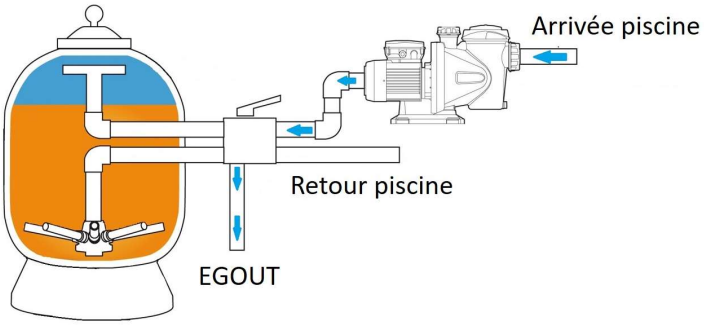
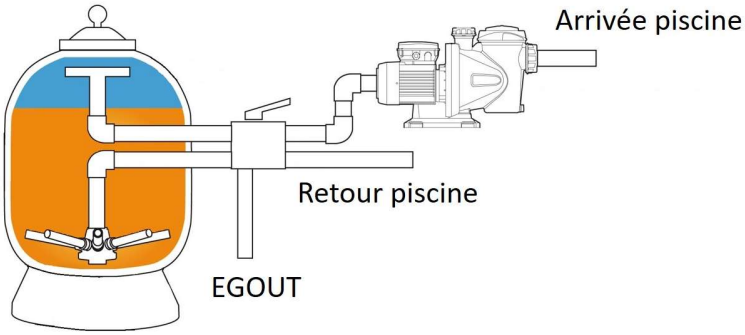
6- Fermé